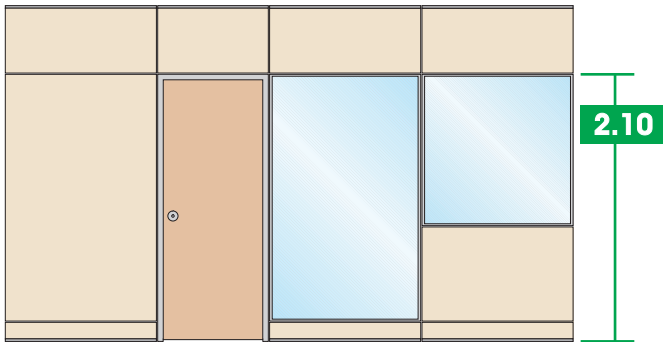


EXCEL

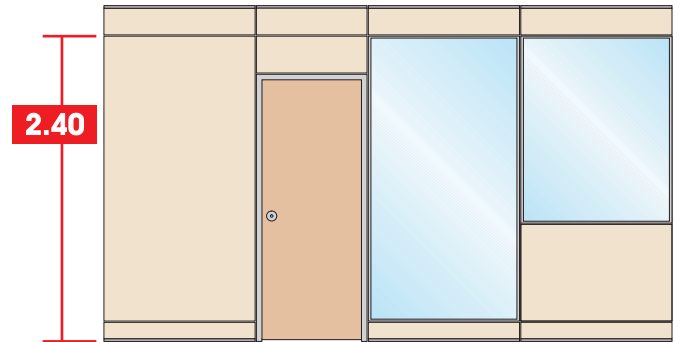
ΜΟΝΤΕΛΑ ΔΙΑΧΩΡΙΣΤΙΚΟΥ
ΤΥΠΟΣ T - ΤΥΠΟΣ N

PARTITION MODULARITY
TYPE T - TYPE N

ΤΥΠΟΣ **T**



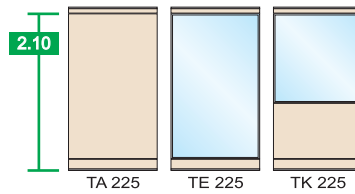
ΤΥΠΟΣ **N**



**ΜΟΝΤΕΛΑ ΔΙΑΧΩΡΙΣΤΙΚΩΝ
EXCEL ΤΥΠΟΥ T**

**PARTITION MODULES
EXCEL TYPE T**

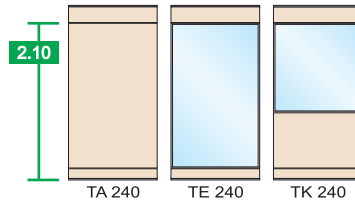
ΥΨΟΣ / HEIGHT: 2.25 — ΤΥΠΟΣ / TYPE: T



**ΔΙΑΣΤΑΣΙΟΛΟΓΙΟ /
DIMENSION CHART**

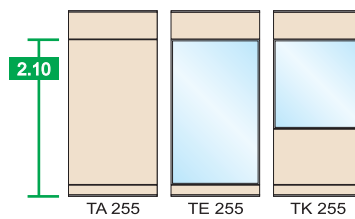
	ΜΗΚΟΣ / LENGTH				
	0,30	0,45	0,60	0,90	1,20
TA 225	•	•	•	•	•
TE 225			•	•	•
TK 225			•	•	•

ΥΨΟΣ / HEIGHT: 2.40 — ΤΥΠΟΣ / TYPE: T



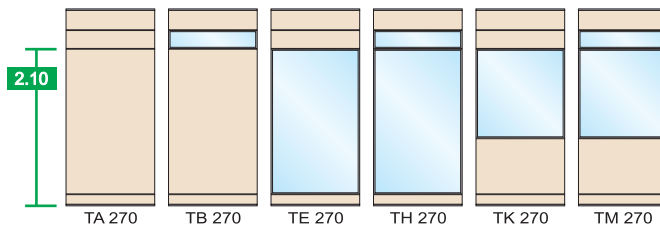
	ΜΗΚΟΣ / LENGTH				
	0,30	0,45	0,60	0,90	1,20
TA 240	•	•	•	•	•
TE 240			•	•	•
TK 240			•	•	•

ΥΨΟΣ / HEIGHT: 2.55 — ΤΥΠΟΣ / TYPE: T



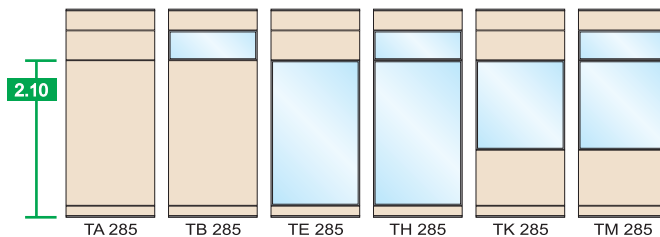
	ΜΗΚΟΣ / LENGTH				
	0,30	0,45	0,60	0,90	1,20
TA 255	•	•	•	•	•
TE 255			•	•	•
TK 255			•	•	•

ΥΨΟΣ / HEIGHT: 2.70 — ΤΥΠΟΣ / TYPE: T



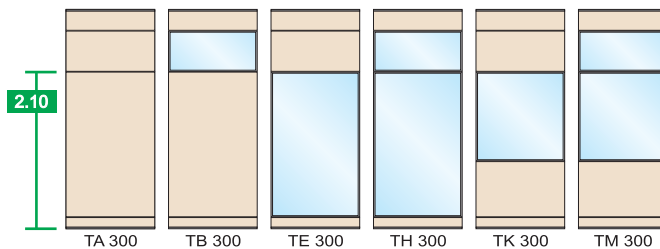
	ΜΗΚΟΣ / LENGTH				
	0,30	0,45	0,60	0,90	1,20
TA 270	•	•	•	•	•
TB 270			•	•	•
TE 270			•	•	•
TH 270			•	•	•
TK 270			•	•	•
TM 270			•	•	•

ΥΨΟΣ / HEIGHT: 2.85 — ΤΥΠΟΣ / TYPE: T



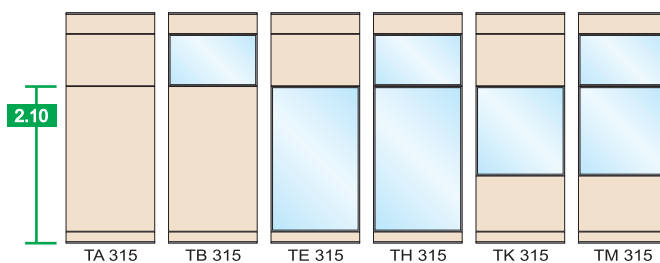
	ΜΗΚΟΣ / LENGTH				
	0,30	0,45	0,60	0,90	1,20
TA 285	•	•	•	•	•
TB 285			•	•	•
TE 285			•	•	•
TH 285			•	•	•
TK 285			•	•	•
TM 285			•	•	•

ΥΨΟΣ / HEIGHT: 3.00 — ΤΥΠΟΣ / TYPE: T



	ΜΗΚΟΣ / LENGTH				
	0,30	0,45	0,60	0,90	1,20
TA 300	•	•	•	•	•
TB 300			•	•	•
TE 300			•	•	•
TH 300			•	•	•
TK 300			•	•	•
TM 300			•	•	•

ΥΨΟΣ / HEIGHT: 3.15 — ΤΥΠΟΣ / TYPE: T

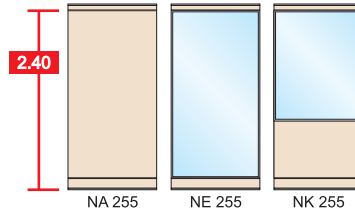


	ΜΗΚΟΣ / LENGTH				
	0,30	0,45	0,60	0,90	1,20
TA 315	•	•	•	•	•
TB 315			•	•	•
TE 315			•	•	•
TH 315			•	•	•
TK 315			•	•	•
TM 315			•	•	•

**ΜΟΝΤΕΛΑ ΔΙΑΧΩΡΙΣΤΙΚΩΝ
EXCEL ΤΥΠΟΥ N**

**PARTITION MODULES
EXCEL TYPE N**

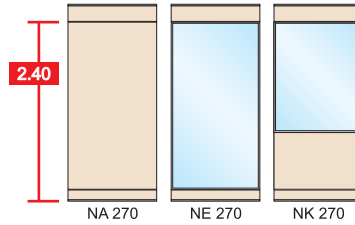
ΥΨΟΣ / HEIGHT: 2.55 — ΤΥΠΟΣ / TYPE: **N**



**ΔΙΑΣΤΑΣΙΟΛΟΓΙΟ /
DIMENSION CHART**

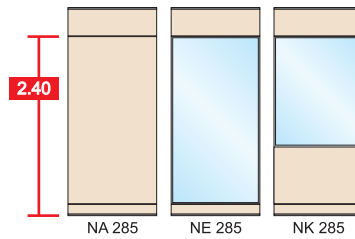
	ΜΗΚΟΣ / LENGTH				
	0,30	0,45	0,60	0,90	1,20
NA 255	•	•	•	•	•
NE 255			•	•	•
NK 255			•	•	•

ΥΨΟΣ / HEIGHT: 2.70 — ΤΥΠΟΣ / TYPE: **N**



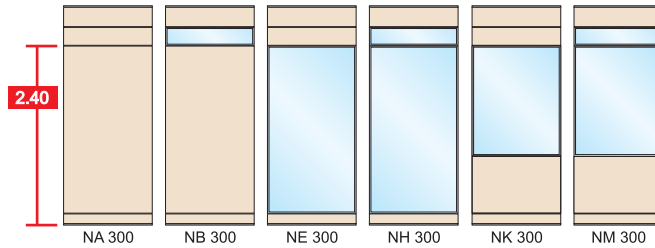
	ΜΗΚΟΣ / LENGTH				
	0,30	0,45	0,60	0,90	1,20
NA 270	•	•	•	•	•
NE 270			•	•	•
NK 270			•	•	•

ΥΨΟΣ / HEIGHT: 2.85 — ΤΥΠΟΣ / TYPE: **N**



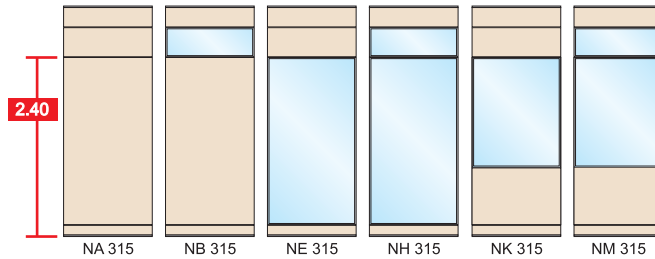
	ΜΗΚΟΣ / LENGTH				
	0,30	0,45	0,60	0,90	1,20
NA 285	•	•	•	•	•
NE 285			•	•	•
NK 285			•	•	•

ΥΨΟΣ / HEIGHT: 3.00 — ΤΥΠΟΣ / TYPE: **N**



	ΜΗΚΟΣ / LENGTH				
	0,30	0,45	0,60	0,90	1,20
NA 300	•	•	•	•	•
NB 300			•	•	•
NE 300			•	•	•
NH 300			•	•	•
NK 300			•	•	•
NM 300			•	•	•

ΥΨΟΣ / HEIGHT: 3.15 — ΤΥΠΟΣ / TYPE: **N**

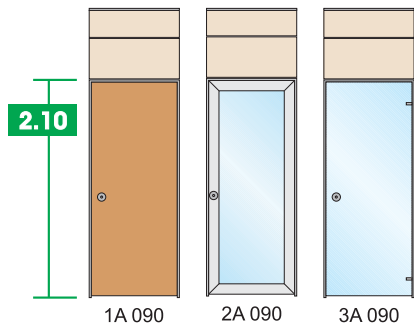


	ΜΗΚΟΣ / LENGTH				
	0,30	0,45	0,60	0,90	1,20
NA 315	•	•	•	•	•
NB 315			•	•	•
NE 315			•	•	•
NH 315			•	•	•
NK 315			•	•	•
NM 315			•	•	•

**ΜΟΝΤΕΛΑ ΔΙΑΧΩΡΙΣΤΙΚΩΝ
EXCEL ΠΟΡΤΕΣ**

**PARTITION MODULES
EXCEL DOORS**

ΜΗΚΟΣ / LENGTH: **0.90** ΤΥΠΟΙ / TYPES: **T & N**



**ΔΙΑΣΤΑΣΙΟΛΟΓΙΟ /
DIMENSION CHART**

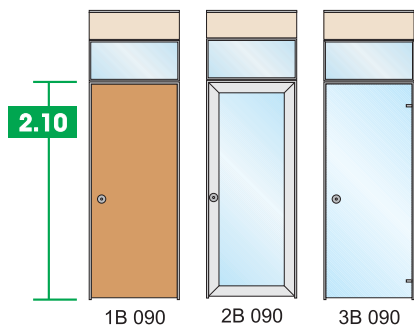
	ΥΨΟΣ / HEIGHT						
	2,25	2,40	2,55	2,70	2,85	3,00	3,15
1A 090	•	•	•	•	•	•	•
2A 090	•	•	•	•	•	•	•
3A 090	•	•	•	•	•	•	•

ΜΗΚΟΣ / LENGTH: **1.20** ΤΥΠΟΙ / TYPES: **T & N**



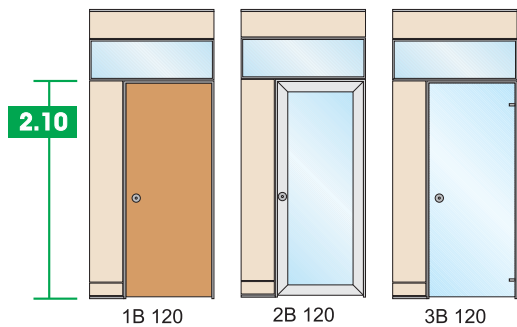
	ΥΨΟΣ / HEIGHT						
	2,25	2,40	2,55	2,70	2,85	3,00	3,15
1A 120	•	•	•	•	•	•	•
2A 120	•	•	•	•	•	•	•
3A 120	•	•	•	•	•	•	•

ΜΗΚΟΣ / LENGTH: **0.90** ΤΥΠΟΙ / TYPES: **T & N**



	ΥΨΟΣ / HEIGHT						
	2,25	2,40	2,55	2,70	2,85	3,00	3,15
1B 090				•	•	•	•
2B 090				•	•	•	•
3B 090				•	•	•	•

ΜΗΚΟΣ / LENGTH: **1.20** ΤΥΠΟΙ / TYPES: **T & N**



	ΥΨΟΣ / HEIGHT						
	2,25	2,40	2,55	2,70	2,85	3,00	3,15
1B 090				•	•	•	•
2B 090				•	•	•	•
3B 090				•	•	•	•